

Necesidades específicas del espectáculo.

Tiempo de montaje 2 horas.

Tiempo de desmontaje 1 hora.

Durante la función se utiliza una máquina de humo. (Aporta la compañía)

Durante la función la interacción con el público es constante y se saca voluntarios, por lo que es necesario tener previsto una escalera de desembarco del escenario al patio de butacas.

Esta ficha técnica se concretará individualmente en cada teatro con su jefe técnico, tanto en necesidades propias del montaje como en los horarios de los mismos.

Dimensiones escenario: 8 m x 6m (aprox.)

Necesidades Técnicas del Espectáculo:

Sonido:

Amplificadores que tenga el teatro.

Mesa de sonido con 1 entrada RCA para línea de música lanzada desde portátil (Canal 2 track) y 1 entrada canon para micro inalámbrico (aportado por la compañía)

Iluminación:

9 canales de dimmer.

4 Varas de iluminación en el escenario y 1 vara iluminación en el patio de butacas.

6 Recortes.

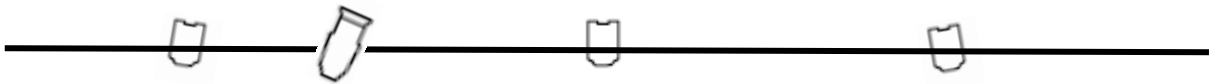
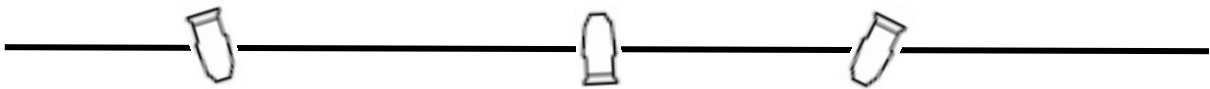
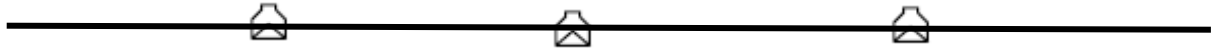
8 Par 63

4 focos Frénel o PC

ALACASÍN



Plano luces:



Contácto técnico:

Jorge Cano

615 21 36 80

jorgecano.proyectos@gmail.com

